



MÓDULO No. 12

BILLETERA MÓVIL

ÍNDICE DE CONTENIDOS

BILLETERA
MÓVIL

- 01 BIMO – BILLETERA MÓVIL
- 02 REQUISITOS
- 03 AFILIACIÓN
- 04 ¿CON QUÉ DISPOSITIVO FUNCIONA LA APP BIMO?
- 05 ¿CÓMO FUNCIONA?



Bienvenido a BIMO

Ahora puedes enviar y recibir dinero utilizando solo tu teléfono celular de manera rápida, fácil y segura

> 01 | BIMO – BILLETERA MÓVIL

Es un servicio creado por la banca privada y operado por BANRED con el cual se puede efectuar transacciones de pagos y cobros a través de un celular, utilizando las cuentas existentes en todo el sistema financiero ecuatoriano.

La Billetera Móvil será su número celular y estará asociada a la institución financiera en la que tiene una cuenta bancaria, si no cuenta con una cuenta la puede aperturar mientras se afilia a través de la App BIMO

Ente de control: Banco Central

02 | REQUISITOS

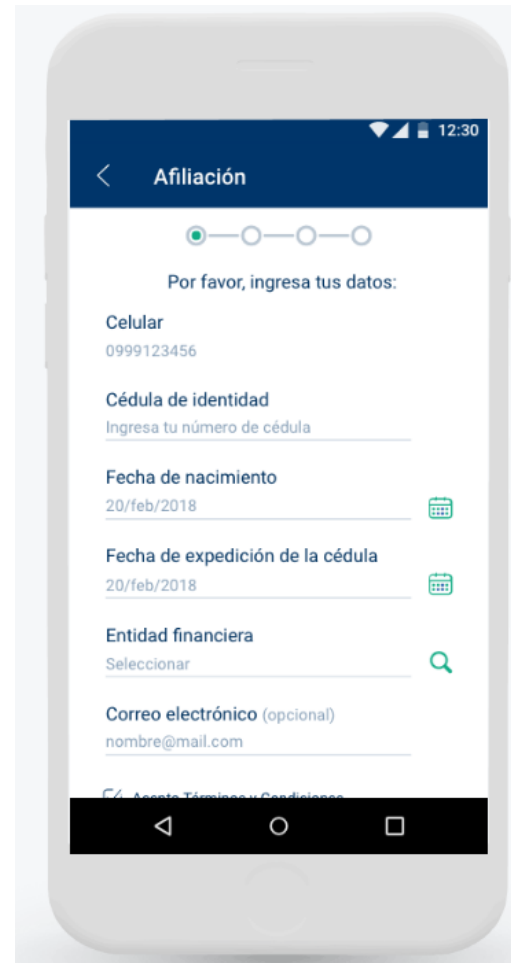
Para usar BIMO debe contar con:

- Ser ciudadano ecuatoriano o extranjero residente permanente en Ecuador.
- Cédula de identidad ecuatoriana.
- Ser mayor de edad.
- Tener una cuenta en las instituciones financieras partícipes del servicio a nivel nacional.
- Tener un número celular asignado y activo en cualquier operadora de telefonía móvil autorizada en Ecuador.

> 03 | AFILIACIÓN

USUARIO NO BANCARIZADO

- Crear una cuenta básica en una Institución Financiera que forme parte del servicio BIMÓ.
- La nueva cuenta quedará asociada al celular del usuario.
- Descargar la APP BIMÓ e ingresar el número de celular.
- Ingresar o seleccionar datos solicitados por la APP BIMÓ.
- Configurar las respuestas a las preguntas secretas.
- Recibir la notificación de resultado de la transacción.



The screenshot shows a mobile application interface for registration. At the top, there is a blue header with a back arrow and the word 'Afiliación'. Below the header is a progress indicator with four circles, the first of which is filled. The main content area is white and contains the following fields:

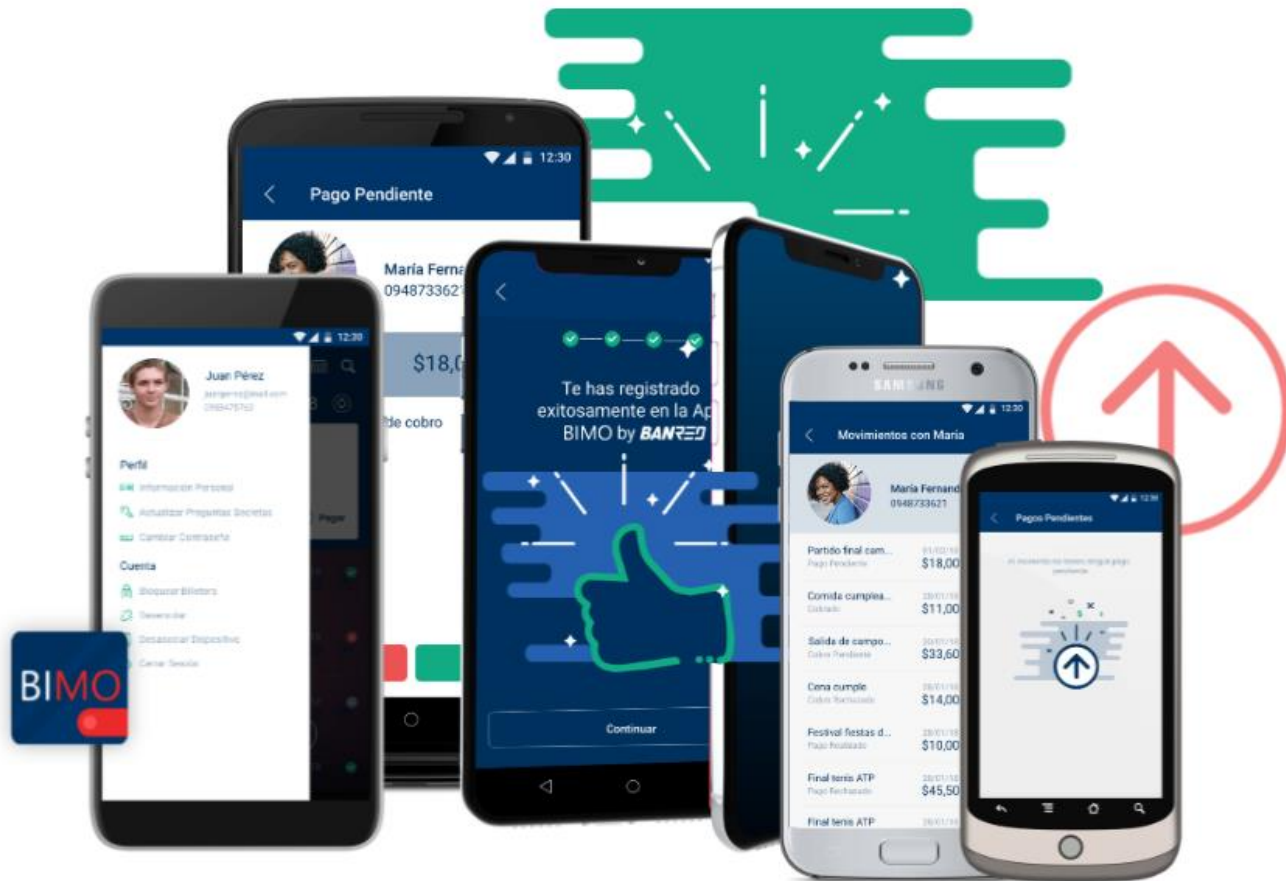
- Celular:** 0999123456
- Cédula de identidad:** Ingresar tu número de cédula
- Fecha de nacimiento:** 20/feb/2018
- Fecha de expedición de la cédula:** 20/feb/2018
- Entidad financiera:** Seleccionar
- Correo electrónico (opcional):** nombre@mail.com

At the bottom, there is a checkbox for 'Acepto Términos y Condiciones' and a black navigation bar with three icons: a back arrow, a circle, and a square.

USUARIO BANCARIZADO

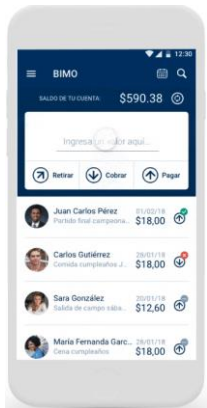
- Ejecutar la afiliación a través de los canales adquirientes por la Institución Financiera.
- Ingresar los datos solicitados y definidos por el canal de la Institución Financiera.
- Recibir la notificación SMS con el resultado de la transacción y la contraseña temporal para la APP BIMÓ.

> 04 | ¿CON QUÈ DISPOSITIVO FUNCIONA LA APP BIMO?



Deberá contar con un teléfono inteligente con plan de datos o conectados a una red wi-fi que posea un Sistema Operativo Android o IOS.

> 05 | ¿CÓMO FUNCIONA?

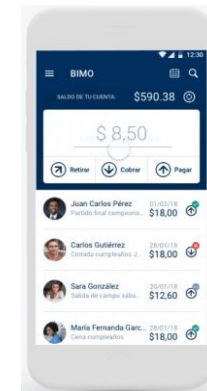


PAGOS

Realizando un pago con BIMO inmediatamente a cualquier persona de su lista de contactos o a otras cuentas digitando a su número celular o escaneado su código QR.

COBROS

Realizando un pago con BIMO inmediatamente a cualquier persona de su lista de contactos o a otras cuentas digitando a su número celular o escaneado su código QR.

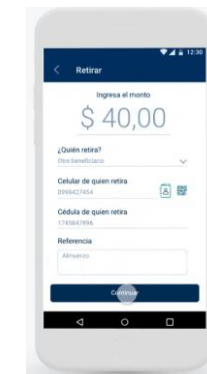


PAGOS PENDIENTES

Cualquier usuario de BIMO puede enviar solicitudes de cobro, estas aparecerán en la opción “Mis pagos pendientes” o en los movimientos por persona, podrá aceptar o rechazar en máximo 24 horas, si no lo hace en ese periodo, se caducará.

RETIRO DE EFECTIVO

Retira dinero desde los canales habilitados por las Instituciones Financieras que forman parte de BIMO utilizando únicamente su teléfono celular.





PROGRAMA DE EDUCACIÓN FINANCIERA

banco
del  austro